

1. Installer **EWELINK** app på din telefon, enten på: Android eller iPhone/iPad.

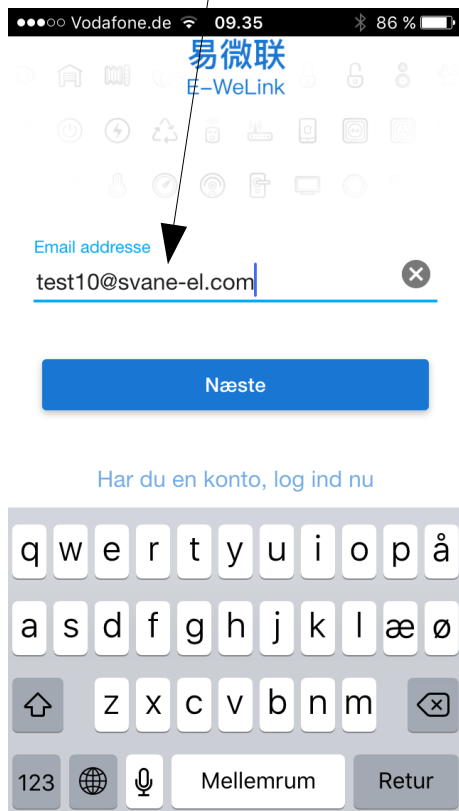
### Opstart

Oprettelse af konto hos EWELINK. Ingen funktioner uden oprettelse af en konto hos EWELINK først.

Tryk registrering:

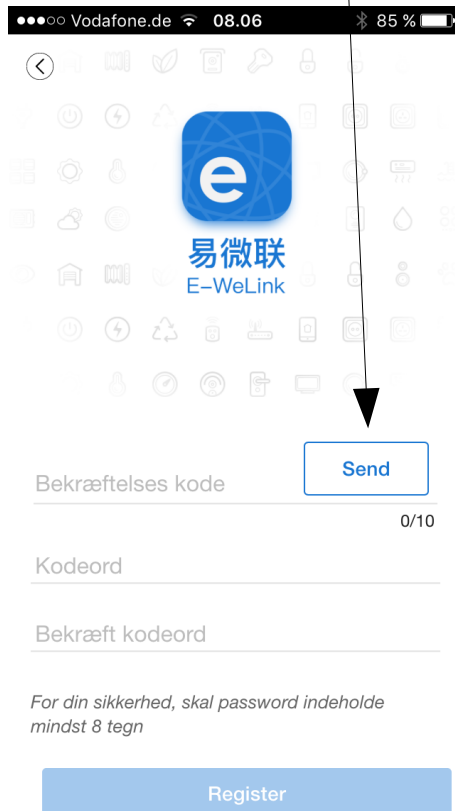


2. Indtast en email konto som du ønsker at bruge:



Email bliver brugt sammen med egen 8 cifret kode for at tilgå Ewelink kontoen.

3. Tryk send og efter få sekunder kommer den på din mail:



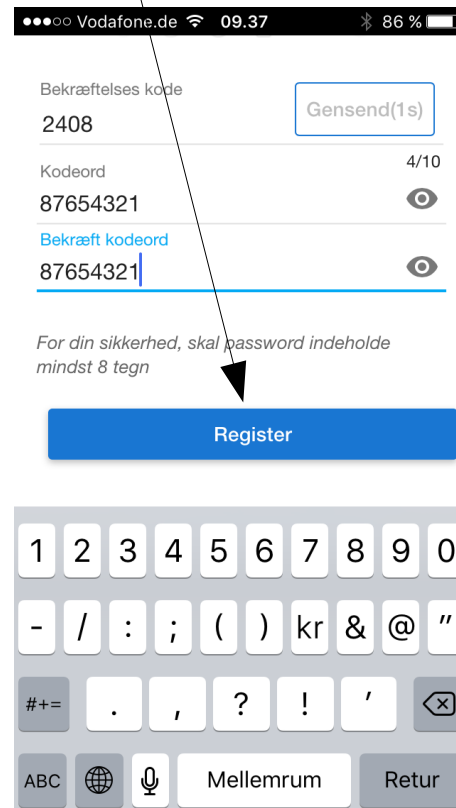
Svar fra server til din mail:

Coolkit validation code is **2408**, will expire in 30 minutes.

Koden er kun gyldig i 30 min.

----

4. Indskriv bekræftelses kode her: 2408 **Skriv kodeord:** Her vises 87654321, men det skal være din egen kode. Bekræft kode igen og tryk på: **Register**



Herefter er din mail og kode adgang til at oprette enheder i systemet ! De viste koder/email er bare for at vise funktionen, og kan ikke anvendes, men kun jeres egen. Dit netværk skal kunne køre 2.4GHz